

Инструкция по регистрации (от 14 лет при наличии паспорта)

Создание аккаунта на сайте Госуслуг для ребенка позволит Вам упростить получение социальных услуг. Поэтому стоит потратить немного времени на регистрацию и заполнение данных.

- 1) Для регистрации на портале Госуслуг необходимо в адресной строке браузера ввести адрес <https://www.gosuslugi.ru/>
- 2) В открывшемся окне нажмите кнопку «Зарегистрироваться»

gosuslugi.ru

Для граждан

Октябрьский район

RUS

госуслуги

Услуги Оплата Поддержка

Личный кабинет

100 млн россиян уже пользуются Госуслугами

присоединяйся!

Введите название услуги или ведомства

Вход в Госуслуги

Войдите или зарегистрируйтесь, чтобы получить полный доступ к электронным госуслугам

Войти

Зарегистрироваться

Как зарегистрироваться

Рекомендуем для жителей Ханты-Мансийского автономного округа - Югры

Проверка электронного дневника

Путевки в детские лагеря

Финансовая поддержка многодетных семей

Справка об отсутствии судимости

Запись к врачу

Восстановление документов

2 декабря — срок уплаты имущественных налогов

Платите за себя и близких на Госуслугах. Нужен только УИН из налогового уведомления

- 3) Введите Фамилию, Имя и номер мобильного или электронной почты (номер мобильного или электронная почта необходима для подтверждения регистрации)

госуслуги Единая система идентификации и аутентификации

Регистрация

Фамилия

Имя

Мобильный телефон

Электронная почта

Нажимая на кнопку «Зарегистрироваться», вы соглашаетесь с [Условиями использования](#) и [Политикой конфиденциальности](#)

Зарегистрироваться

Уже зарегистрировались? [Войти](#)

[Зарегистрироваться в центре обслуживания](#)

Для регистрации организации необходимо сначала зарегистрировать физическое лицо.

4) Введите полученный код подтверждения и нажмите кнопку продолжить

госуслуги Единая система идентификации и аутентификации

Подтверждение телефона

На номер +7 (555) 555 -55-00 мы отправили код подтверждения. Введите его в поле ниже, чтобы завершить регистрацию.

Код действителен еще 295 секунд
[Изменить данные](#)

5) Придумайте пароль в соответствии с подсказкой или нажмите кнопку «Сгенерировать пароль», далее введите пароль и нажмите кнопку «Готово»

госуслуги Единая система идентификации и аутентификации

Придумайте пароль

Введите пароль [Показать](#)

[Сгенерировать пароль](#) VhL5p~(u4
Не забудьте записать пароль

Еще раз [Показать](#)


Для защиты ваших данных необходимо придумать безопасный пароль. Он должен содержать:

- 8 и более символов
- прописные латинские буквы
- строчные латинские буквы
- цифры
- знаки пунктуации (!"\$%&'()+,-./:;<=>?@[^_{}~`);




- б) Перед Вами откроется окно «Основная информация», необходимо заполнить все поля и нажать кнопку «Сохранить»

[Мои данные](#) [Настройки учетной записи](#)

← Основная информация

 Данные документа, удостоверяющего личность, и номер СНИЛС необходимы для того, чтобы предоставлять вам основной набор государственных услуг. Для некоторых услуг потребуется подтверждение вашей личности

Редактирование данных

Фамилия	<input type="text" value="*****"/>
Имя	<input type="text" value="*****"/>
Отчество	<input type="text" value="*****"/> <input type="checkbox"/> Нет отчества
Пол	<input checked="" type="radio"/> Мужской <input type="radio"/> Женский
Дата рождения	<input type="text" value="ДД.ММ.ГГГГ"/> 
Место рождения	<input type="text" value="Введите данные в соответствии с паспортом"/>
Гражданство	<input type="text" value="РОССИЯ"/> ▼
Документ, удостоверяющий личность	<input type="text" value="Паспорт гражданина Российской Федерации"/> ▼
Серия и номер	<input type="text"/>
Кем выдан	<input type="text"/>
Дата выдачи	<input type="text" value="ДД.ММ.ГГГГ"/> 
Код подразделения	<input type="text"/>
СНИЛС 	<input type="text"/>

7) Переходим в раздел «Мои данные»

Перейти в Госуслуги

госуслуги

Доступ к сервисам
электронного правительства



Мои данные

Настройки учетной записи

+ Добавить организацию

Основная информация Редактировать

Заполните основные данные профиля, чтобы открыть больше сервисов и услуг

ФИО Г**** Д****

Контактная информация ↑

Номер телефона и адрес электронной почты удобно использовать для входа вместо номера СНИЛС. Защитите вашу учетную запись от взлома с помощью [двухэтапной проверки входа](#)

Мобильный телефон +7 (555) 555-55-00 ✓

[+ Добавить адрес электронной почты](#)

1 → 2 → 3

Упрощенная Стандартная Подтвержденная

У вас упрощённая учётная запись!

Включите уведомления о штрафах ГИБДД или судебной задолженности и оплачивайте их онлайн

Откройте больше сервисов и услуг, заполнив свой профиль.

[Заполнить профиль](#)

Помощь

[Как зарегистрировать учетную запись организации?](#)

[Как защитить свою учетную запись?](#)

8) Добавляем свидетельство о рождении, вносим данные и сохраняем

[+ Добавить адрес электронной почты](#)

[+ Добавить номер домашнего телефона](#)

[+ Добавить адрес регистрации](#)

[+ Добавить адрес проживания](#)

Документы ↑

[+ Добавить свидетельство о рождении](#)

[+ Добавить водительское удостоверение](#)

[+ Добавить полис ОМС](#)

[+ Добавить заграничный паспорт](#)

9) Регистрация завершена!

10) Родителям и/или законным представителям необходимо привязать аккаунт ребенка к своему, чтобы через него можно было получать услуги. Для этого нужно в своём профиле добавить подробную информацию о несовершеннолетних детях.